

뭘 좋아할지 몰라서 다 준비했어...

# 사용자 맞춤형 재정데이터 시각화



나라살림은 어떻게 운영이 될까?

## 모두를 위한 재정데이터 입문

지난해 예산 편성과 재정 수입/지출을 내역을  
알아 보고 우리나라 재무 건전성을 평가합니다.

대시보드 바로가기



나는 어떤 지원금을 받을 수 있을까?

## 당신을 위한 경제지표와 국가정책

주요 경제 지표와 각 부처별로 추진하고 있는  
정책 사업의 재정 규모를 알아봅니다.

대시보드 바로가기



이번 달에 주목할 만한 재정이슈는 무엇일까?

## 빅데이터로 바라본 이달의 재정이슈, 추경

재정 데이터가 더 이상 어렵지 않다!  
빅데이터로 이달의 이슈인 추경을 깊이 파헤쳐 봅니다.

대시보드 바로가기

[대시보드 바로가기](#)

[태블로 파일 다운로드](#)

## 총수입 구조 덴드로그램

### 소득세

개인이 한 해 동안 벌어들인 돈에 대하여 액수별 기준에 따라 부과하는 조세

수입금액

총수입 구성 비율

전년도 대비 증감률

86.50 조원

19.76%

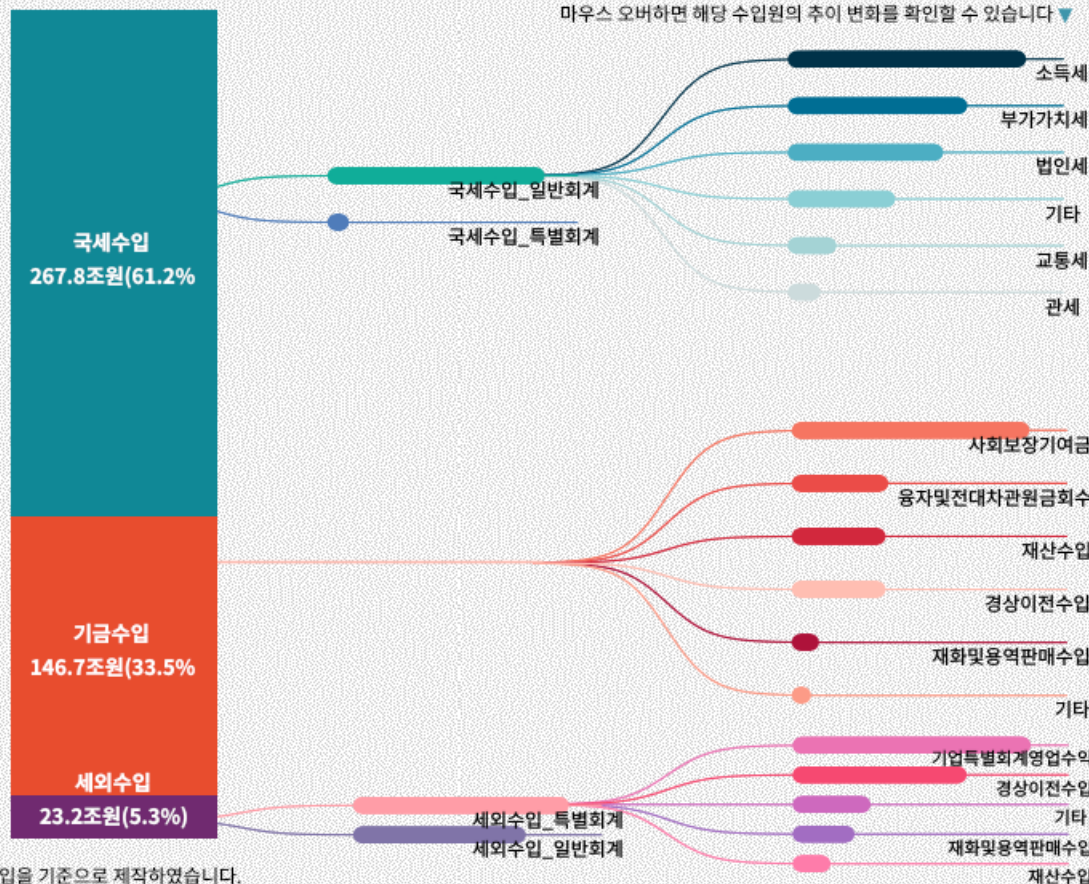
▲11.04%

## 2020년도 총수입

▼ 연도를 선택할 수 있어요!

2020

클릭하면 수입금액, 수입원 구성 비율, 전년 대비 증감률을 확인할 수 있습니다.  
마우스 오버하면 해당 수입원의 추이 변화를 확인할 수 있습니다 ▼



※ 매년 11월까지의 총수입을 기준으로 제작하였습니다.

## 재정수지 총수입 구조 현재 대기보드

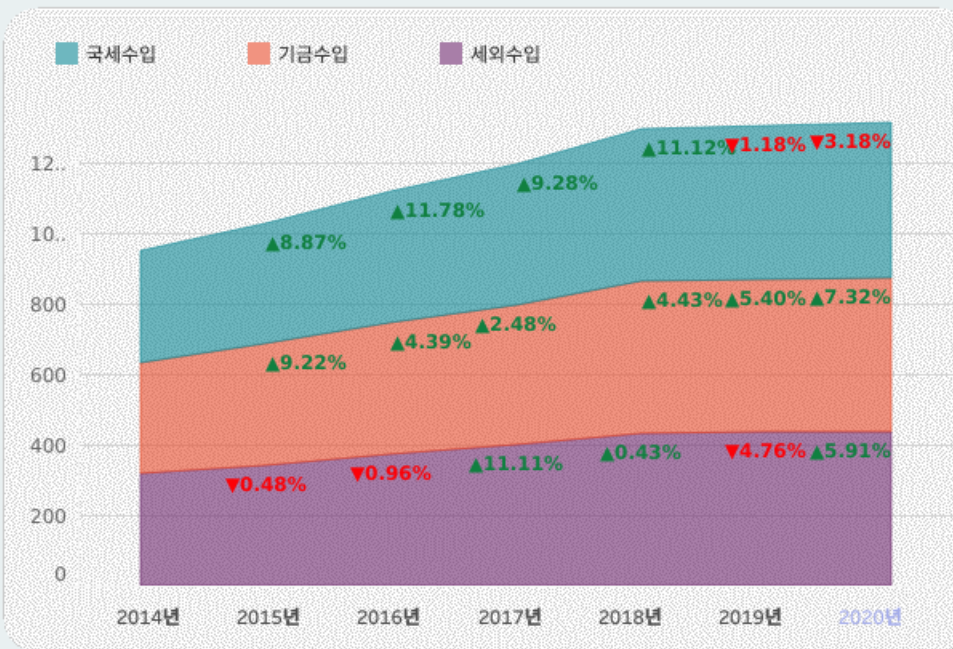
## 재정수지 총지출 구조 대시보드 바로가기

## 우리나라 재정건전성 대시보드 바로가기

## 총수입 추이 변화 (2014~2020)

11

◀ 기준월 필터를 조정하여 해당월까지의 누적 총수입 추이를 확인하세요.

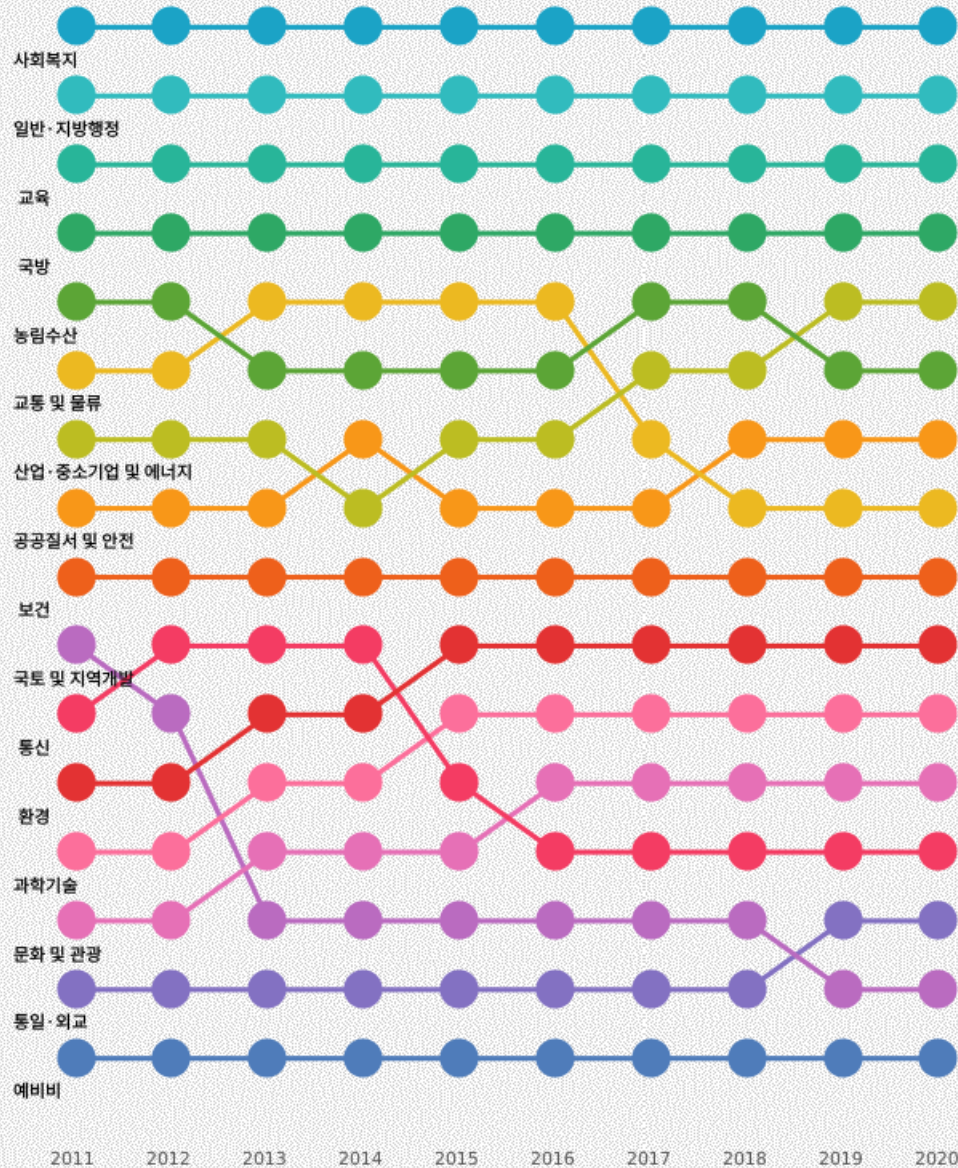


## 모두를 위한 재정데이터 입문

재정 수입/지출을 내역을 알아 보고  
우리나라 재무건전성을 평가합니다.



## 분야별 재정 지출 순위 범프차트



아래 버튼 눌러 재정 지출이 큰 분야들과 코로나 전후로 지출에 변화가 생긴 분야를 확인해보세요. ▼

최근 10년 간 평균 지출 상위 분야 TOP5 알아보기

코로나19로 인한 지출 증가율 (2019-2020) 상위 분야 TOP5 알아보기

재정수지 총수입 구조  
대시보드 바로가기

재정수지 총지출 구조  
현재 대시보드

우리나라 재정건전성  
대시보드 바로가기



## 모두를 위한 재정데이터 입문

재정 수입/지출을 내역을 알아 보고  
우리나라 재무건전성을 평가합니다.

기준 연도를 선택하세요!  
2020

▼ 아래 트리맵의 사각형을 클릭해 해당 관서의 총 지출 추이를 확인해보세요.

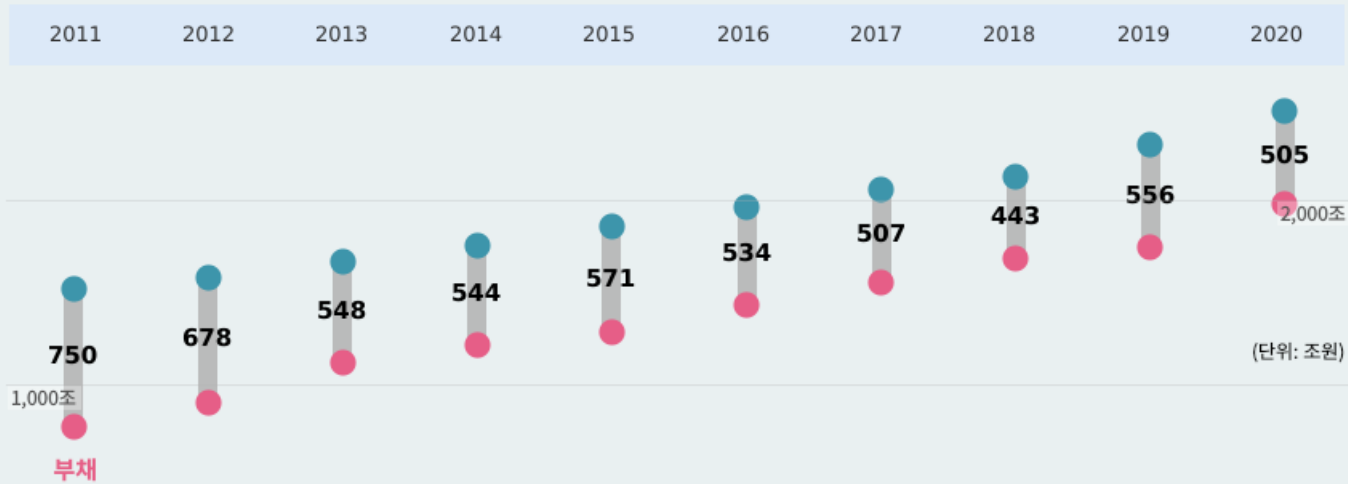
## 중앙 관서별 총지출 트리맵

보건복지부 825,269 억 원	국토교통부 501,317 억 원	국방부 352,477 억 원	고용노동부 305,139 억 원
교육부 773,871 억 원	기획재정부 233,907 억 원	방위사업청 166,719 억 원	농림축산식품부 157,743 억 원
행정안전부 555,471 억 원	기타 232,328 억 원	중소벤처기업부 133,640 억 원	환경부 95,393 억 원
	인사혁신처 197,975 억 원	경철청 116,165 억 원	산업통상자원부 94,367 억 원
		문화체육관광부	국가보훈처 56,796 억 원
			법무부




## 순자산 (자산-부채) 추이 변화

▼ 아래의 연도를 클릭하여 연도별 부채, 자산의 구성요소를 확인하세요



## 자산 구성요소

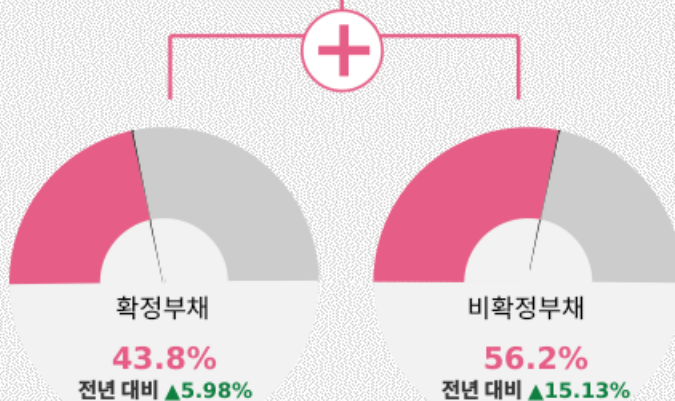
▼마우스 오버하여 자세한 정보를 확인하세요



## 부채 구성요소 (확정부채 VS 비확정부채)

채무와 부채의 차이는?

### 재무제표상 부채



## 재정수지 총수입 구조 대시보드 바로가기

## 재정수지 총지출 구조 대시보드 바로가기

## 우리나라 재정건전성 현재 대시보드



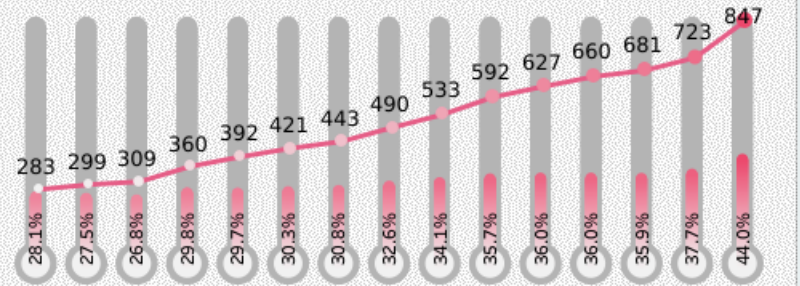
메인으로 이동

## 모두를 위한 재정데이터 입문

재정 수입/지출을 내역을 알아 보고  
우리나라 재무건전성을 평가합니다.

## 국가 채무 (D1)

(단위: 조원) ● GDP 대비 % ■ 국가채무 총액



## 재정수지

● GDP 대비 % ■ 재정수지 총액





메인으로 이동



## 당신을 위한 경제지표와 국가정책

주요 경제 지표와 각 부처별로 추진하고 있는  
정책 사업의 재정 규모를 알아봅니다.

### 경제 동향의 나침반 주요 경제 지표

재정건전성 일등공신  
산업별 해외 수출 동향  
대시보드 바로가기

국민들을 위한 지원금  
한국판 뉴딜  
대시보드 바로가기



주요 경제 지표는 한국은행 경제통계 페이지를 기반으로  
선정하였으며 한국은행의 '100대 통계 지표'에서  
데이터를 수집하였습니다.

### GDP / 1인당 GNI

GDP (십억 원)

1인당 GNI (만 원)

2.0M

1.5M

1.0M

4,000

3,000

2,000



GDP / 1인당 GNI로 우리나라 경제 동향 알아보기

### 경상수지 (단위 : 백만 달러)

15,000

10,000

5,000

0

-5,000

경상수지

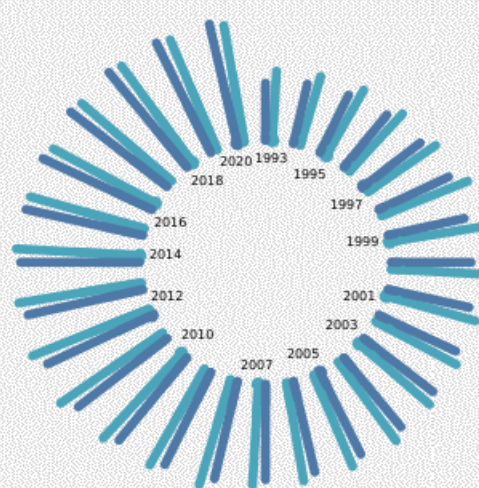
상품수지

서비스수지



경상수지로 우리나라 경제 동향 알아보기

### 생산자 / 소비자 물가지수



생산자  
물가지수

국내생산자가 국내시장에  
공급하는 상품 및 서비스의  
가격변동을 측정하는 지수로  
경기동향을 판단하는 지표로  
사용된다. 가격의 변동추이  
측정을 목적으로 한다.

소비자  
물가지수

일반 소비자가 일상에서  
구입하는 상품가격과 서비스  
요금의 변동을 종합적으로  
측정하기 위한 지수로  
물가상승에 따른  
소비자부담이나 구매력 등을  
판단하는 지표로 사용된다.  
이는 전체 도시 가구의  
평균적인 영향을 나타낸다.

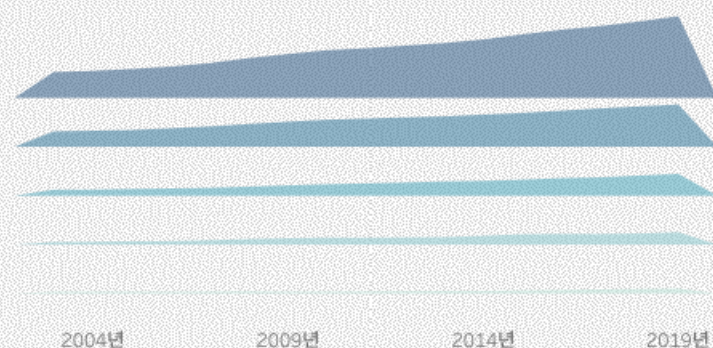


생산자 물가지수



소비자 / 생산자 물가지수로 우리나라 경제 동향 알아보기

### M2 (평잔, 단위 : 십억 원)



기타

기타 금융기관

기업

가계 및 비영리단체

M2 (평잔, 원계열)



M2로 우리나라 경제 동향 알아보기




주요 경제 지표와 각 부처별로 추진하고 있는  
정책 사업의 재정 규모를 알아봅니다.

## 산업별 해외 수출 동향



산업통상자원부의 '수출입동향'을 기반으로 한국무역협회(KITA)에서 데이터를 수집하였습니다. 15대 주력품목 중 '바이오엑스'는 매월 수집 기준 코드가 달라지므로 비교가 어렵다고 판단하여 제외하였습니다.



날짜  
아이콘  
품목명  
CLICK



## 15대 주력품목 연간 수출 증감

[illegible]

01 120 000019 000000

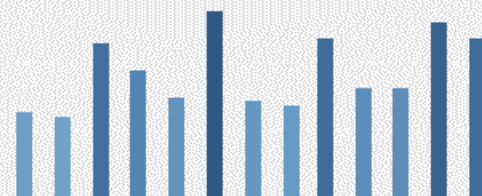
미국의 반도체 무역수지



▲ 29.5 %



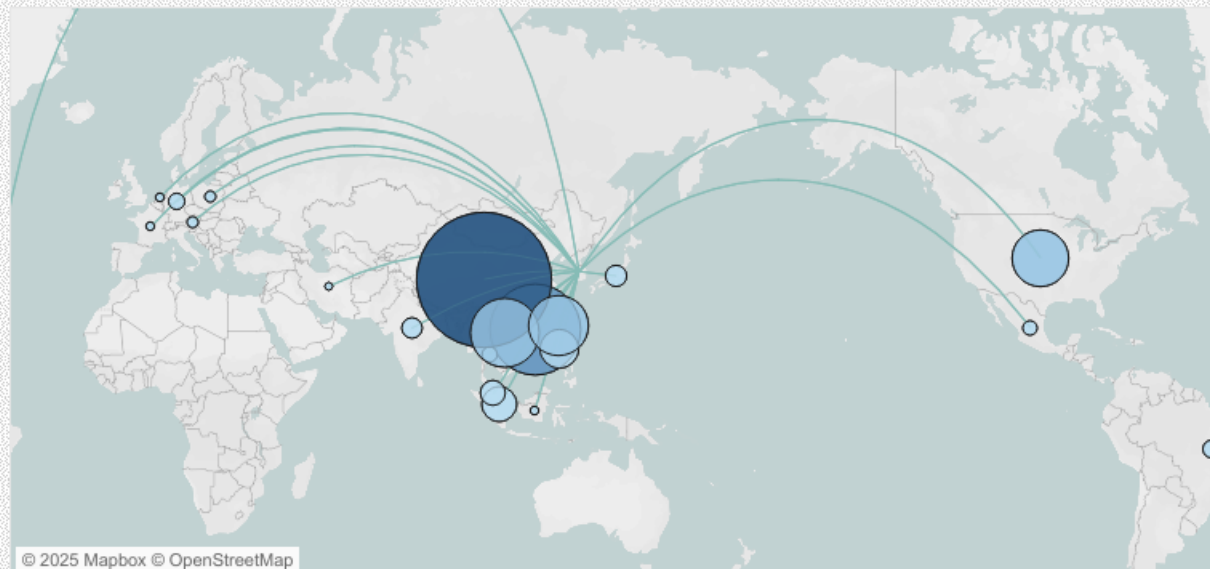
34.5 배 ▲



## 세계 수출 현황 지도

지도나 국기에 마우스를 올리면 상세 정보를 확인할 수 있고, 클릭하면 해당 국가의 무역수지를 확인할 수 있습니다.

수출입동향 자세히 보기 ▶





# 2021년 7월

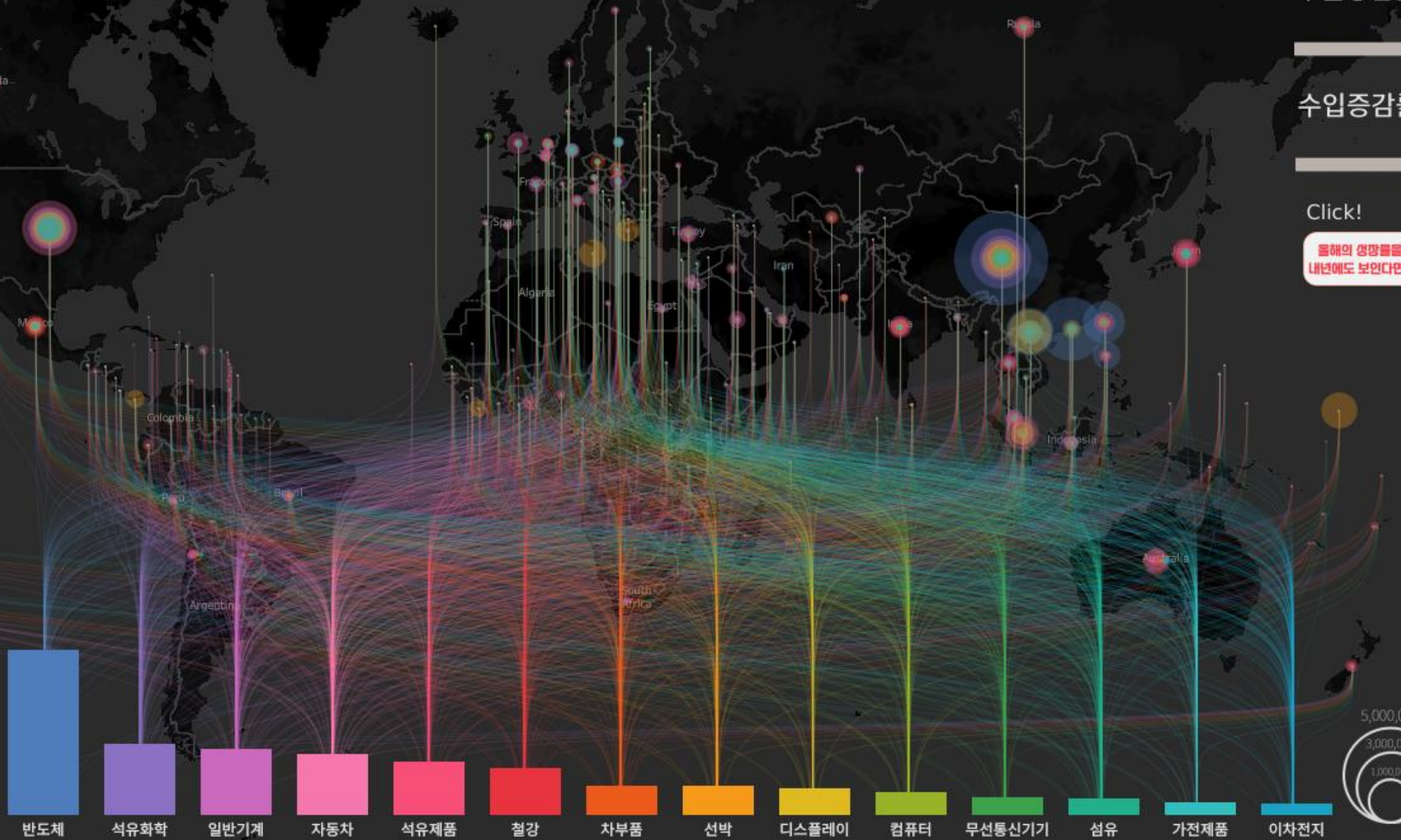
이 대시보드에서는 국가별 수출입동향에 대해 더 상세하게 알아볼 수 있습니다!

- ① 품목별로 어떤 국가에 많이 수출했는지
- ② 품목별로 수출액에서 차지하는 비율은 어느 정도 되는지
- ③ 수출과 수입 올해와 같은 성장률을 보여준다면 무역수지가 어떻게 달라지는지
- ④ 한 국가의 품목별 수출액은 어느 정도되는지 알 수 있습니다.

## 반도체 수출 Top 30

1	중국	4,544,938
2	홍콩	2,057,713
3	베트남	1,180,936
4	대만	896,561
5	미국	799,903
6	필리핀	372,617
7	싱가포르	303,252
8	말레이시아	155,685
9	일본	112,473
10	인도	104,624
11	브라질	79,125
12	독일	65,703
13	태국	58,888
14	멕시코	51,674
15	폴란드	30,335
16	오스트리아	24,028
17	프랑스	19,589
18	인도네시아	19,573
19	네덜란드	19,271
20	이란	15,498
21	포르투갈	14,683
22	아일랜드	12,815
23	체코	10,349
24	러시아	7,836
25	캐나다	6,705
26	헝가리	4,670
27	몰타	3,656
28	이탈리아	3,634
29	슬로바키아	3,274
30	세르비아공화국	2,674

(단위: 천 \$)



## 반도체 무역수지

대한민국 국민 1인당

136,343원을 벌었어요.

수출증감률 조절기

0%

수입증감률 조절기

0%

Click!

올해의 성장률을 내년에도 보인다면?  
수출 +40%  
수입 +20%

RESET

## 미국의 품목별 수출액 (단위: 천 \$)

자동차	1,538,119
일반기계	906,949
반도체	799,903
차부품	606,560
석유제품	555,359
컴퓨터	530,090
가전제품	426,516
철강	383,375
무선통신기기	365,237
석유화학	349,155
이차전지	261,744
섬유	152,943
디스플레이	7,494
선박	6,922



메인으로 이동



## 당신을 위한 경제지표와 국가정책

주요 경제 지표와 각 부처별로 추진하고 있는  
정책 사업의 재정 규모를 알아봅니다.

경제 동향의 나침반  
주요 경제지표  
대시보드 바로가기

매일경제 일등공신  
산업별 해외 수출 동향  
대시보드 바로가기

국민들을 위한 지원금  
한국판 뉴딜



기획재정부 '한국판뉴딜'에서 '21년 4월부터 제공하는  
주요사업 추진계획 보고서'를 바탕으로 제작하였습니다.  
'21년 7월 말부터 '안전망강화' 항목이 '휴먼뉴딜'로 통합  
되었으므로, 여기서는 모두 '휴먼뉴딜'로 통일하였습니다.



# 대한민국 대전환 한국판뉴딜

추천 키워드

개발 교육 데이터 빅데이터  
인재개발 인공지능 청년 친환경

뉴딜분야 선택  
디지털뉴딜  
사업종류 선택  
공모  
키워드  
개발

조용 수렴 참여 설계 국민 신형 뉴딜 AI융합 현장 우수 융합 인력  
평가 명화기업 영상 실증 협약 온라인 관리 공공 저작 위험회추진 모질  
R&D 실 R&D 실 서비스 정보 기반 운영플랫폼 제작 센터 산업  
시장 빅데이터 디지털 정보 개발 시스템 병렬알용치 개최  
지원 데이터통합 사업 스포츠 구축 우수 스마트  
시범콘텐츠 라이선스 인공지능 지역균형뉴딜 공학 사업자 선정 대상  
인프라 대학 기술 과학 디지털뉴딜 공공 교육 신규 착수 혁신 체결  
전환 제조 발주 임종 회의 보고회 공모전 전문가 미디어 산단 관광 활용  
학교 제철 핵심 중립 관련 양성 환경 물류 청년 보급 보금 계획 미래 지역 활용

구분	사업내용	일정	대상	예산	
공모(공통)	문화예술·스포츠·관광·저작권 연구개발(R&D) 기술수요조사	5.3.(월)~6.11.(금)	공공기관, 기업, 대학, 연구소 등	미정	문체부
공모(민간)	농업기반 시설활용 에너지 개발 사업 시공업체 선정 추진	'21.6.4 ~ 7.15(접수마감), 7.20(개찰)	전기공사업 등록업체	미정	농식품부
	창업성장기술개발(R&D)	공고(5월말~6월말), 평가·선정(7월), 착수(8월~)	중소벤처기업	10억원 / 10개사	중기부
	교육용 게임콘텐츠 개발 업체 선정	입찰공고(5월 1주~6월 2주), 업체선정(6월 4주)	게임제작기업	60억원 / 200개 콘텐츠	문체부
	장애학생 학습권 보장을 위한 교육콘텐츠 개발	공고(4.8.~5.4), 평가·선정(5월), 착수(5월~)	기업, 대학 등	5.9억원 / 교육콘텐츠 ..	교육부

광주시  
세종시  
인천시  
기상청  
농림부  
산림청  
해경청  
복지부  
방통위  
해수부  
농식품부  
고용부  
기타  
중기부  
행안부  
국토부  
교육부  
과기정통부  
문체부  
산업부  
환경부

2022년 한국판뉴딜 예산: 37.7조

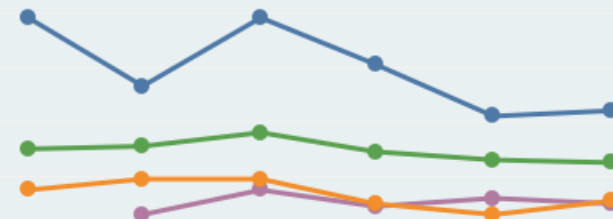


### 모바일 신분증(운전면허증) 구축 사업

- (내 용) 모바일 신분증 플랫폼 구축을 위한 사업 발주
- (발주사) 한국조폐공사
- (일정)사업발주(`4월초) → 입찰공고(~4월말) → 기술협상(5월초) → 계약체결(5월말)
- (예산 규모)국비 80억원

주관: 행안부, 경찰청

### 월별 사업수 추이



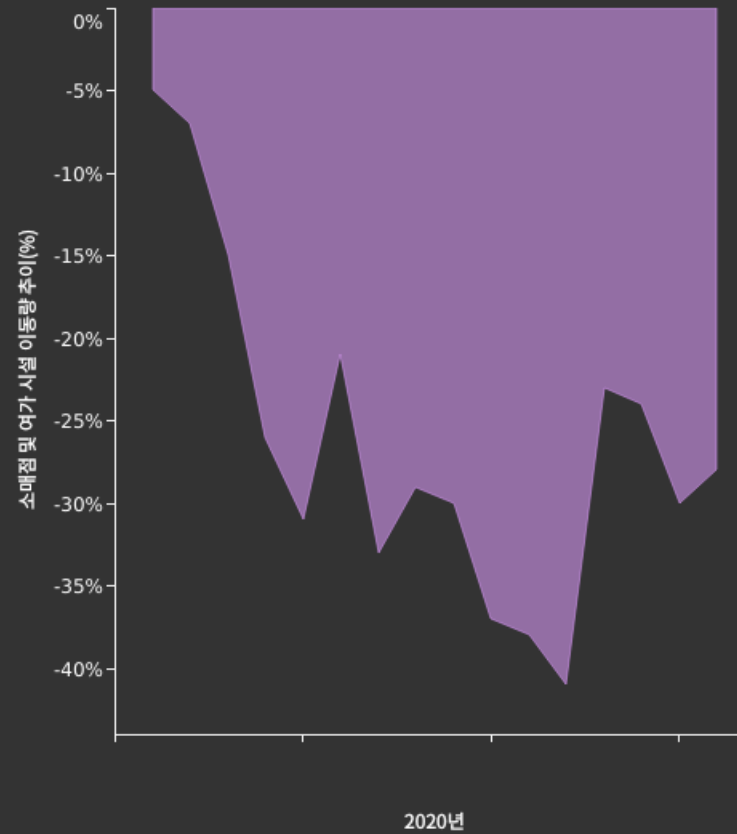
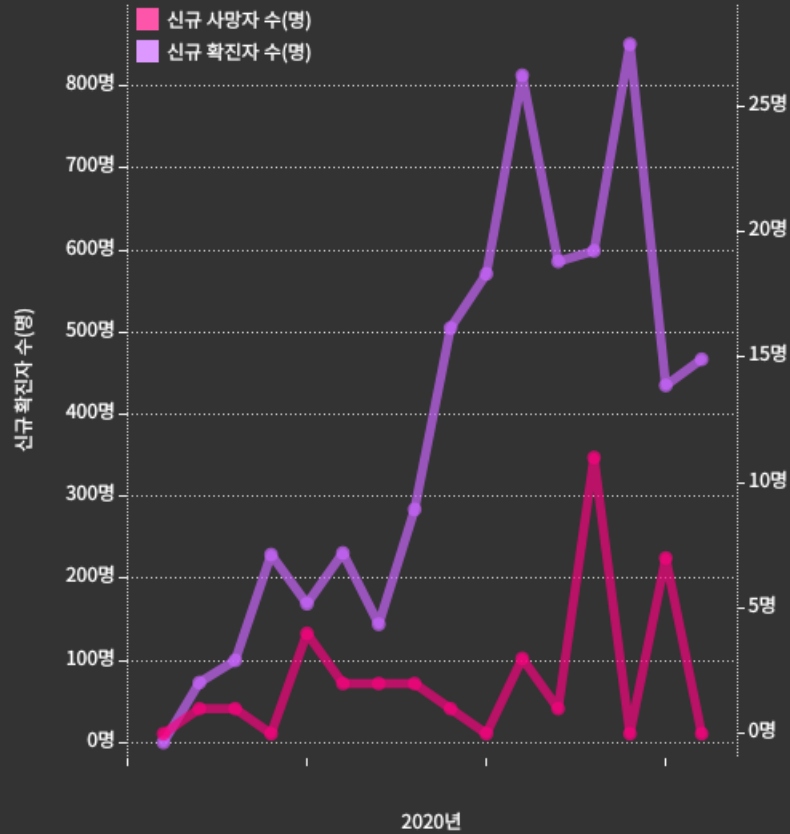
뉴딜분야

디지털뉴딜  
그린뉴딜  
휴먼뉴딜  
지역균형뉴딜



# 2020년 1차 추경, 코로나와의 조우

## ('20.3.5.제출, 11.7조)



1월 20일 국내 첫 코로나 확진자가 발생한 이후 2월 중순에 대구 신천지 교회를 중심으로 대규모 집단 감염이 발생하면서 코로나에 대한 국민들의 두려움이 커지기 시작했다.

확진자 수가 급증함에 따라 3월 1일에는 소매점 및 여가 시설로의 이동량 추이가 기준 대비 -41% 까지 하락하는 등 수출 급감과 제조업,서비스업 위기 그리고 소비 위축에 따른 중소기업인 자영업 위기와 고용 충격의 문제가 발생하며 한국 경제의 전분야에 제동이 걸렸다.

이러한 코로나와의 예상치 못한 조우에 대한 대책으로써 정부는 지난 2020년 3월 5일에 2020년도 제 1회 추가경정예산안을 국회에 제출했다. 이를 통해 코로나 방역과 피해 극복을 최우선 과제로 삼는 동시에 민생경제를 안정시키고 경제 활력을 보강할 수 있도록 하였다.

\* 코로나 신규 확진자/사망자 추이가 유의미하게 된 시점인 2020년 2월 19일부터 1차 추경안 제출일인 3월 5일까지의 수치를 나타내었습니다.

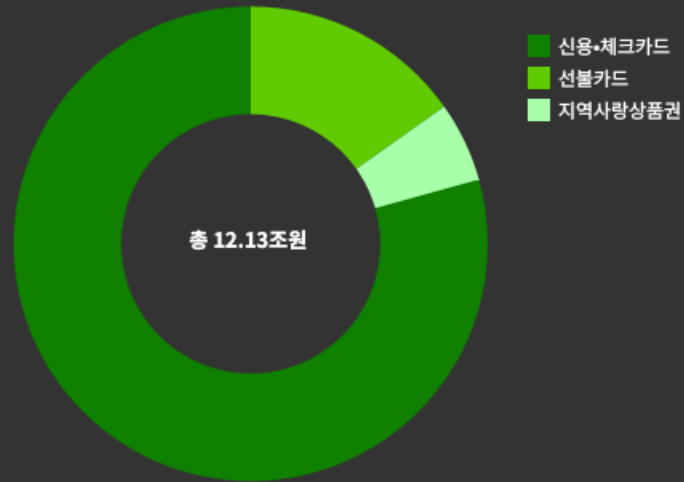
[출처] 구글 뉴스(<https://news.google.com/covid19/map?hl=ko&gl=KR&ceid=KR%3Ako>)



# 2020년 2차 추경, **보편적 복지**의 실현

('20.4.16.제출, 12.2조)

[긴급재난지원금 지급방식]

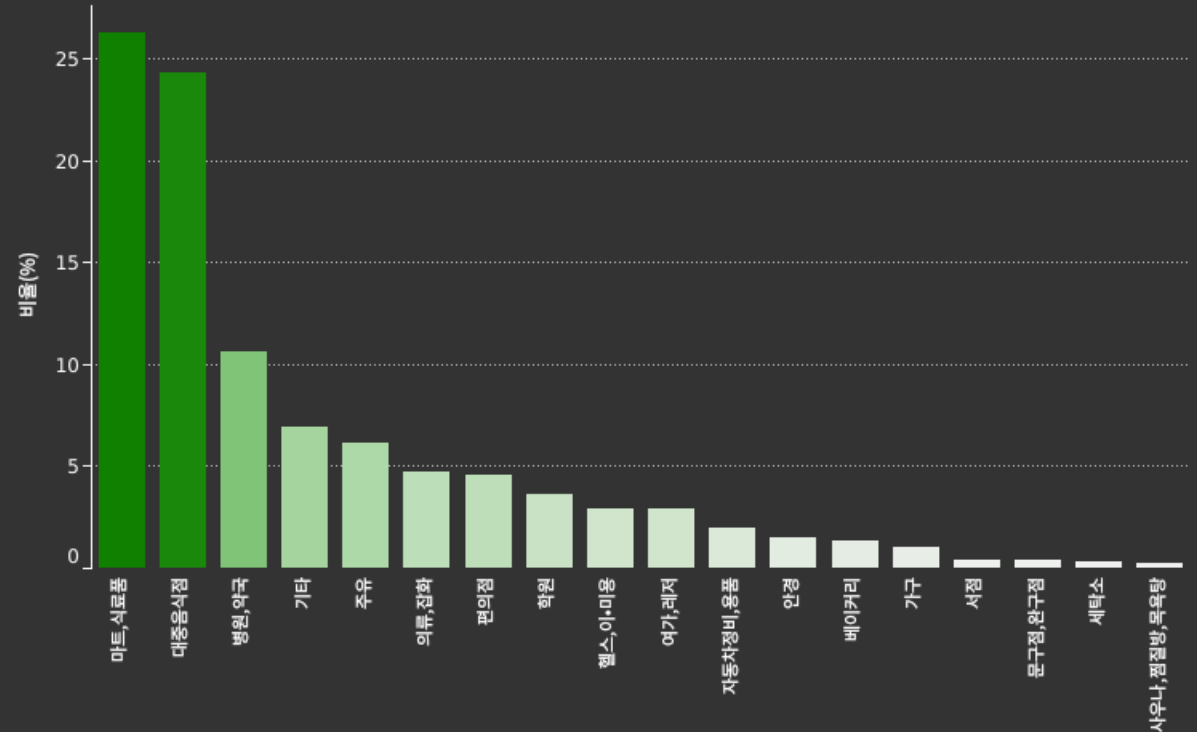


IMF가 올해 세계 경제가 30년대 대공황 이후 최악의 경기 침체를 겪을 것이라 예상하는 상황 속에서, 예상보다 오래 지속된 코로나는 끊임없는 경제적 충격을 발생시켰다.

민간 소비를 진작시키고 피해 사업체의 매출을 확대하려는 특단의 대책으로서 정부는 긴급재난지원금이라는 카드를 꺼냈다. 당초 7.6조의 추경 예산이 편성되며 소득 하위 70% 이하 1,478만 가구를 지원할 예정이었으나, 선별에 따른 시간 지체와 형평성 등이 논란이 되며 **지원 대상을 전국민으로 확대**하였다. 다음 달인 5월에 총 14.2조원의 예산이 전국 2,216만 가구에 구성원의 수에 따라 40~100만원씩 차등지급 되도록 편성되었다.

당해 12월에 KDI(한국개발연구원)가 1차 긴급재난지원금 정책의 효과를 분석한 정책 포럼이 진행되었다. 약 4조원의 카드매출액이 긴급재난지원금 지급으로 인하여 증가했으며, **투입 예산 대비 26~36%의 매출 증가 효과가 있었다고 분석**되었다.

하지만 분석 방법론에 따라 결과가 달라질 뿐더러 재난지원금 단일 요인으로 소비 증감을 해석하기는 어렵다. 또한 재난 지원금이 경제 전반에 끼치는 효과는 1~2년 뒤에 나타나므로 아직은 정확한 분석을 하기에 이른 실정이다.

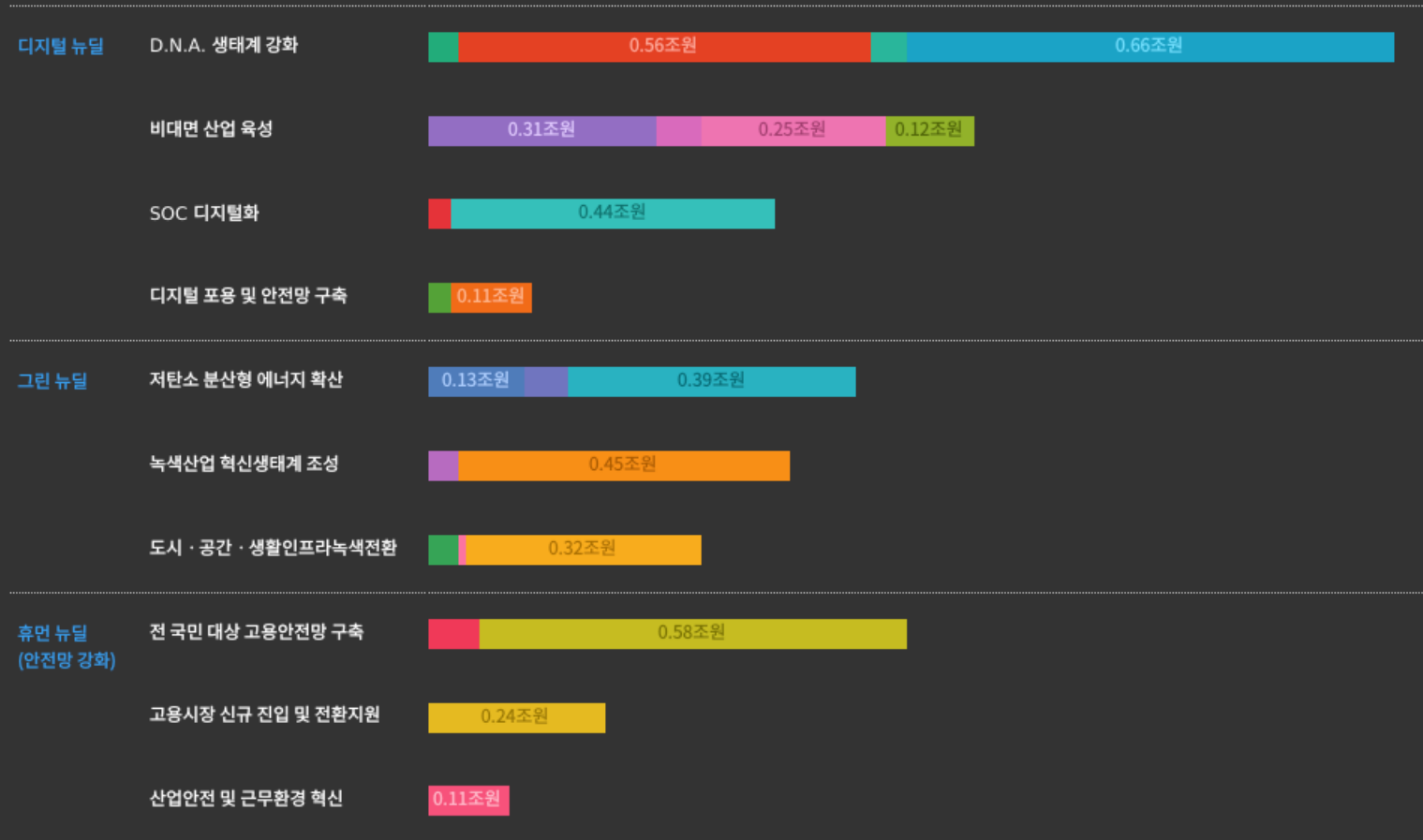


한편 신용/체크카드 충전금으로 지급된 사용내역(9조 5,591억원)을 구체적으로 살펴본 결과, 절반이 넘는 사람들이 마트, 식료품 또는 대중음식점 업종에 지원금을 사용한 것으로 관찰되었다. 또한 사용기한과 사용처가 정해져 있으므로 지급수단에 관계없이 99%가 넘는 지원금이 사용되었다.





2020년 3차 추경,  
경제위기 극복과 포스트 코로나 시대로의 전환  
('20.6.4.제출, 35.3조)



48년간의 이번 3차 추경은 2008년 세계금융위기 이후 2009년에 편성된 28.9조원의 추경 이후 가장 큰 규모로 실시되었다. 정부는 2020년의 경제성장률을 0.1%로 전망하며 역성장을 막고자 하는 의지를 보였는데, 이를 위해 다양한 사업을 계획했다.

그 중 주목을 받은 것은 2022년까지 총 55만개의 일자리 창출을 목표로 하는 **한국판 뉴딜**이었다. **디지털·그린·휴먼 뉴딜**의 세 축으로 이루어져 있으며 각각에 2.7조원, 1.4조원, 1조원을 배정했다.

가장 많은 예산이 투입된 **디지털 뉴딜**에서는 Data, Network, AI를 의미하는 DNA 생태계를 강화하기 위해 데이터, 5G, 클라우드, AI 관련 사업을 진행했다. 코로나로 인해 도래한 언택트 시대에 발맞춰 비대면 산업을 육성하고 SOC(사회 간접 자본)에서 디지털 시스템을 구축하도록 했다.

각종 저탄소 대책을 포함한 친환경 사업을 주안점으로 둔 **그린 뉴딜**에도 총 1.4조원의 추경예산이 할당됐다.

또한 디지털·그린 뉴딜을 통한 지속 가능한 성장을 만들기 위해 필수 불가결한 고용안전망 확충과 관련된 다양한 사업들은 일명 **휴먼 뉴딜**이라..

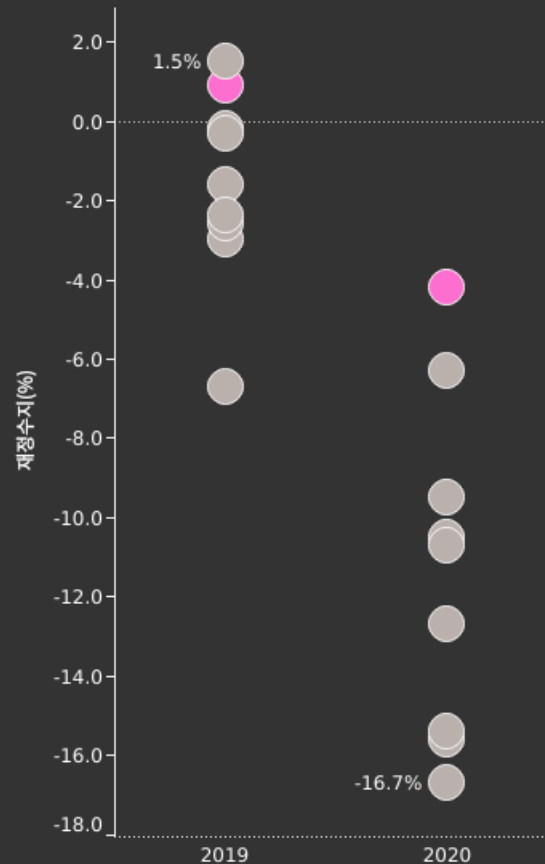




# 2020년 4차 추경, 소상공인 피해지원 주력

('20.9.11.제출, 7.8조)

업종분류	지원금액	수혜 소상공인 수	재정소요
집합금지업종	200만원	15.0만명	0.3조원
집합제한업종	150만원	32.3만명	0.5조원
일반업종	100만원	243.4만명	2.4조원




역대급 규모의 추경이 편성되었던 6월 이후, 정부는 9월 11일에 59년만의 4차 추경을 제출했다. 소상공인과 자영업자가 코로나로 인해 입은 피해 지원에 가장 많은 예산을 배치했으며, 이외에도 긴급 고용안정 지원금, 특별돌봄 지원 그리고 저소득층 긴급 생계지원까지 총 4가지의 사업을 계획했다.

이번 피해지원금은 모든 소상공인과 자영업자를 대상으로 하는 것이 아니라 코로나 이후 매출이 하락하였다는 조건 하에 지급하는 선별 지원 방식을 취했다. PC방을 비롯한 집합금지 업종(유흥업소, 단란주점 등 제외)에는 200만원, 식당, 카페와 같은 집합제한 업종에는 150만원, 그리고 일반업종에는 100만원을 지원한다. 다만 2019년도와 2020년 모두 매출이 적어서 매출 감소량이 적은 소상공인이나 사업자 신고를 하지 않아 소득을 증명하기 어려운 프리랜서들이 지원의 사각지대에 놓이지 않도록 해야한다는 점이 부각되기도 했다. 현금거래를 주로 하는 재래시장의 경우도 마찬가지이다.

2020년 총 4차에 걸친 추경이 편성되면서 본예산 대비 43조원을 넘게 사용했기 때문에 국가 재무건전성에 대한 우려의 목소리도 존재한다. 그러나 우려와는 달리 2020년 대한민국의 재정수지는 GDP 대비 -4.2% 기록하며 OECD 평균인 -11.5%..

# 2021년 1차 추경, 피해지원이나 자립지원이나

('21.3.4.제출, 15조)



올해 1월 정부가 소상공인을 대상으로 한 버팀목자금을 지원한데 이어, **사각지대를 해소하고 형평성을 제고**하려는 노력으로써 2021년 1차 추경에서 이들을 **'보다 넓고 두텁게 지원'**하는 **버팀목자금플러스**에 대한 계획을 내놓았다. 그 방법은 다음과 같다.

지원유형을 기존(금지,제한,일반) 3개에서 매출감소비율과 집합금지 기간 등을 반영한 7개로 확대하여 세분화하였고, 이에 따라 100~500만원을 차등지급하기로 하였다. 지원자격에서 근로자 5인 미만 규정을 없앴고, 일반업종 지원대상의 매출한도를 기존 4억에서 10억으로 상향했다. 또한 1인이 다수 사업장 보유 시 최대 2배까지 지원 받을 수 있도록 하는 방침도 내놓았다.

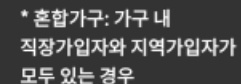
다만 이러한 **정부의 재정적 지원이 큰 도움이 된다**는 의견과 동시에 방역을 완화하여 경제를 활성화 시키고 소상공인들이 자립할 수 있는 환경을 구축해야 한다고 주장하는 의견도 존재한다.

한편 코로나가 시작되기 전·후 법인사업자를 제외한 나머지 사업자들의 통계를 살펴보았을 때 **폐업한 사업자의 수는 오히려 감소**하고, 창업을 한 **신규 사업자의 수는 증가**한 것을 관찰할 수 있었다. 이는 코로나의 영향을 받은 예술·스포츠·여가서비스업(10.6% ↓), 숙박·음식점업(10.1% ↓), 교육서비스업(9.3%..






## ('21.7.2...






[출처] 기획재정부

 이 누리집은 대한민국 공식 전자정부 누리집입니다.

팝업 열기 ∨

**h·well**  
국민건강보험

🏠 홈 > ... > 보험료 모의계산

## ▷ 도움말

## 보험료 모의계산

## 모의계산 대상 선택

이전으로

전체

[4대보험료 계산하기](#) 

## 계산하기

이 때문에 국민지원금이 지급되기 시작한 9월 6일 이후 권익위원회에 이를 동안 접수된 이의신청이 약 2만 6천건에 달했다. 이러한 국민들의 반응을 고려하여 9월 9일 기준 충남이 경제 부총리는 **‘판단이 애매할 경우 최대한 지원하겠다’**며 지원 대상을 하위 90%까지 확대하는 것을 고려하겠다고 밝혔다.



◀메인으로 이동



## 코로나에 대처하는 정부의 자세, 추경

Covid-19가 발발한 이후 2년간 편성된 추경의 규모와 그 사용처를 알아봅니다.

연도 2020 회차 4

2020년 4회차 추경

총 7.8조원

### 추경이란?

추가경정예산의 준말로, 한 국가의 1년 예산인 본예산이 일단 성립하여 유효하게 된 연후에 나중에 생긴 부득이한 사유로 인하여 이미 성립된 예산에 추가 변경을 가하는 예산

### 추진 목적

코로나19 재확산으로 피해가 집중되는 소상공인, 고용취약계층, 생계위기·육아부담가구에 맞춤형 지..


### 재정총량 변화

총수입	3차 추경 대비 -0.0조원	(470.7 → 470.7 조원)
총지출	( " ) ▲7.8조원	(546.9 → 554.7 조원)
통합재정수지	▲7.8조원, GDP 대비 ▲0.5%p	
국가채무	▲7.5조원, GDP 대비 ▲0.4%p	

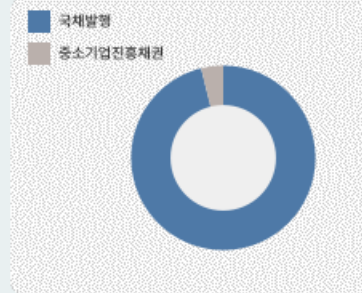
### 총 대책규모



### 추경 구성비



### 재원 조달



### 추가경정예산 집행사업



트리맵에서 사업명을 클릭하면  
오른쪽에서 사업 세부내용을 볼 수 있습니다.

### 사업 세부내용



#### 소상공인 경영안정·재기지원

- 소상공인 새희망자금(한시)  
(일반업종) 코로나 재확산 이후 매출이 감소한 연매출 4억원 이하 소상공인 243만명 대상 경영안정자금 100만원 지원(2.4조원)  
(집합금지업종) 영업중단으로 가장 큰 타격을 입은 집합금지업종 15만명에 대해 경영안정자금 +100만원 추가 지원(0.3조원)  
(집합제한업종) 수도권 음식점 커피전문점 등 영업시간 제한을 받는 32.3만명 대상 경영안정자금 +50만원 추가 지원(0.5조원)
- 폐업점포 재도전 장려금(한시) - 20만명 대상 50만원 지급
- 소상공인 1,2단계 금융지원 10.3조원 신속집행  
1단계: 지역신용보증재단의 예비자금을 활용하여 소상공인에 대해 저리융자금 0.9조원 공급  
2단계: 미집행액 9.4조원의 신속 집행을 위해 지원한도를 상향(1→2천만원)